

「忠犬 農山漁村をいく！ ハチと上野博士の冒険」 操作マニュアル

スタートボタン

- トップページにある「Let's Play」ボタンからスタートします。

「トップページ」

<http://nosui.circles.com>



エリア選択

- エリア選択ページから、プレイするエリアを選択します。

- ・ 中山間編
- ・ 農村編
- ・ 都市編



プレイ難易度選択

●プレイ難易度選択ページから、プレイする難易度を選択します。

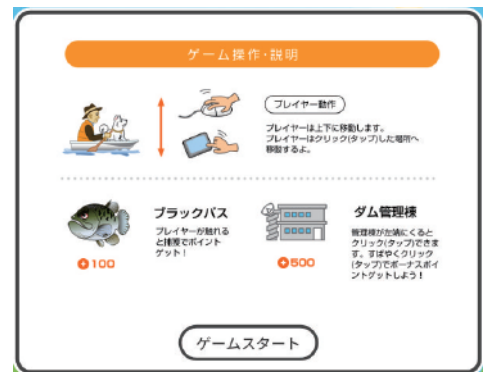
- ・ やさしい
- ・ ふつう
- ・ むずかしい



プレイヤー操作説明（ダム湖）

●プレイヤーの操作説明の画面です。

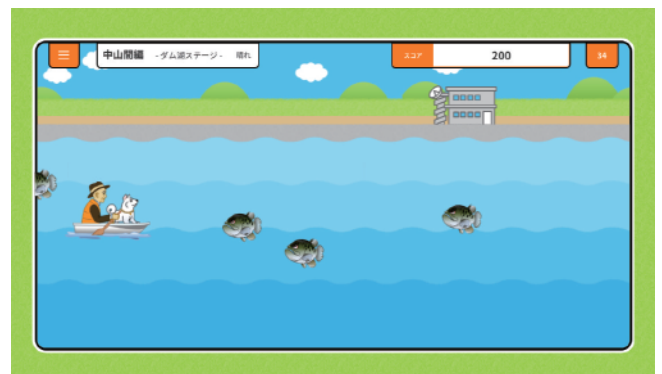
※自動的にゲームがスタートします。



ゲームスタート（ダム湖）

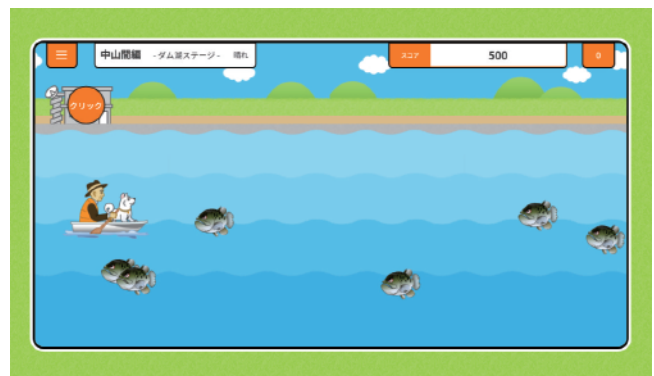
●プレイヤーを操作して有害外来種を捕獲します。

- ・ 上下のクリックでプレイヤーを動かします。



- ダム管理棟の「クリック」をクリックして得点加算。

※右上のタイマーが「0」になった時に表示されます。



- ダム管理棟の「クリック」をクリックして得点加算。

※左上の「≡」ボタンでBGMを操作します。



プレイヤー操作画面（畑）

- プレイヤーの操作説明の画面です。

※自動的にゲームがスタートします。



ゲームスタート（畑）

●プレイヤーを操作して鳥獣を捕獲します。

- ・上下左右のクリックでプレイヤーを動かします。

※熊に触れると減点されます。



ゲーム終了

●ダム湖エリア、畑エリアの合計得点が表示されます。



さらに

●全てのエリアをプレイしよう。

- ・ 中山間編
- ・ 農村編
- ・ 都市編

※各エリアによって、さらに別のキャラクターが登場します。